

Bilanzpressekonferenz zum Geschäftsjahr 2016

Sendesperrfrist: 2. März 2017, 7:00 Uhr

2. März 2017, Ute Wolf, CFO

Gute operative Entwicklung im Geschäftsjahr 2016

Umsatz

12,7 Mrd. €

Solides Mengenwachstum (+3%) aus allen drei Chemiesegmenten

Bereinigtes EBITDA

2.165 Mio. €

Ergebniswachstum in 17 von 22 Geschäftsbereichen
Bereinigte EBITDA-Marge von 17,0% im Branchenvergleich unverändert auf hohem Niveau

ROCE

14,0%

Rendite auf das eingesetzte Kapital deutlich über den Kapitalkosten

Bereinigtes Ergebnis je Aktie

1,99 €

Solides Ergebnisniveau als Basis für eine verlässliche Dividendenpolitik

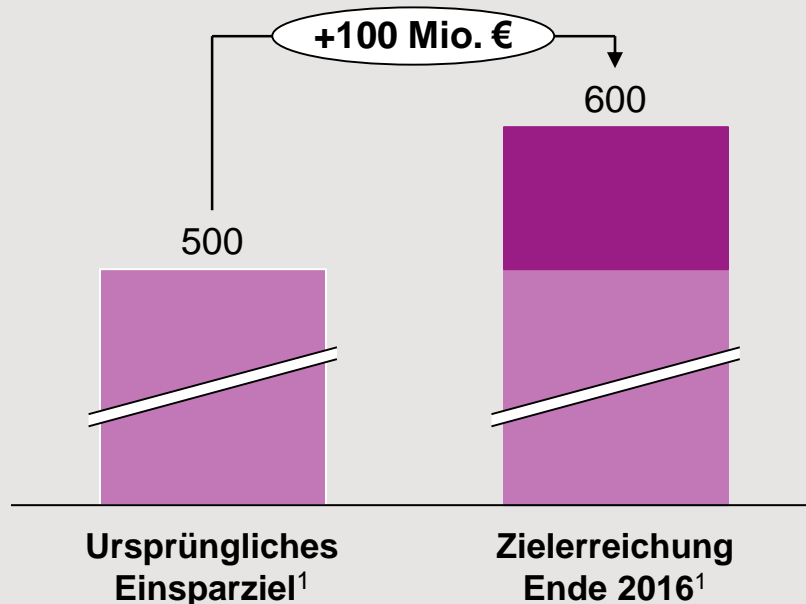
Finanzziele erreicht

KPI	IST GJ 2016	Ursprünglicher Ausblick
Bereinigtes EBITDA	2.165 Mio. € ✓	„zwischen 2,0 und 2,2 Mrd. €“
ROCE	14,0% ✓	„über den Kapitalkosten“ (10,5%)
Sachinvestitionen	960 Mio. € ✓	„auf dem Niveau des Jahres 2015“ (0,9 Mrd. €)
Free Cashflow	810 Mio. € ✓	„deutlich positiv“

Erfolgreiche Umsetzung der Effizienzsteigerungs-Programme

On Track 2.0

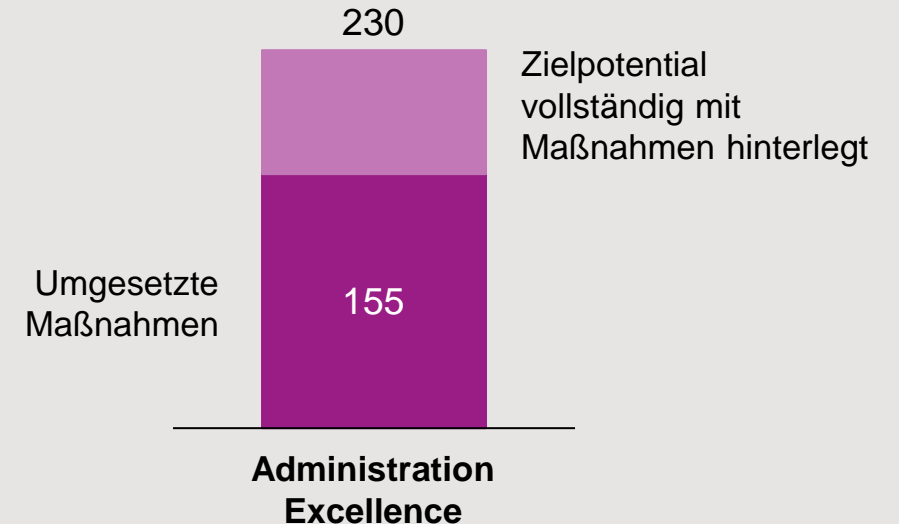
(Einsparungen in Mio. €)



- **Programmplan deutlich übererfüllt**, Maßnahmen mit Kostenverbesserungspotential von **mehr als 600 Mio. €** zur Umsetzung beschlossen

Administration Excellence

(Einsparungen in Mio. €)

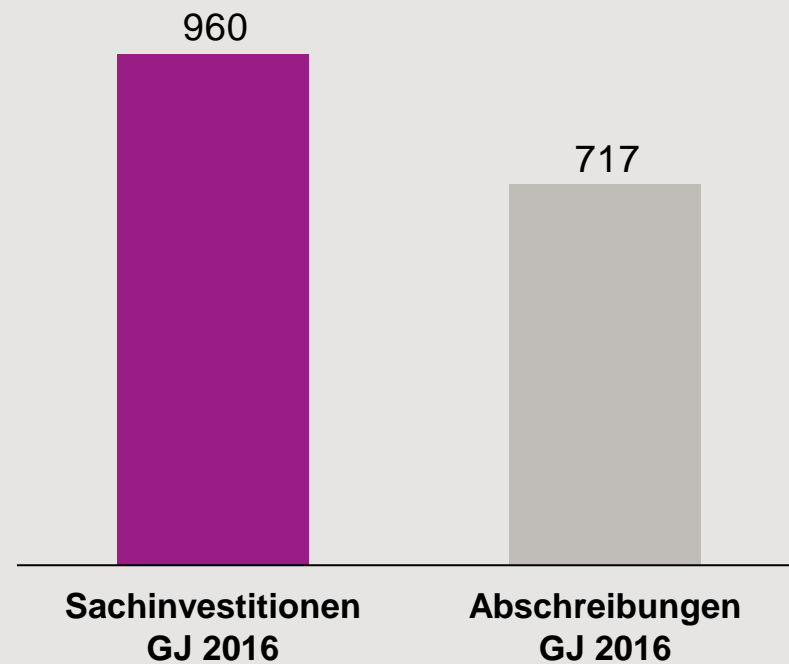


- Weitere Effizienzsteigerungen in Produktion und Verwaltung werden im Rahmen des bewährten Verbesserungsprozesses fortgeführt

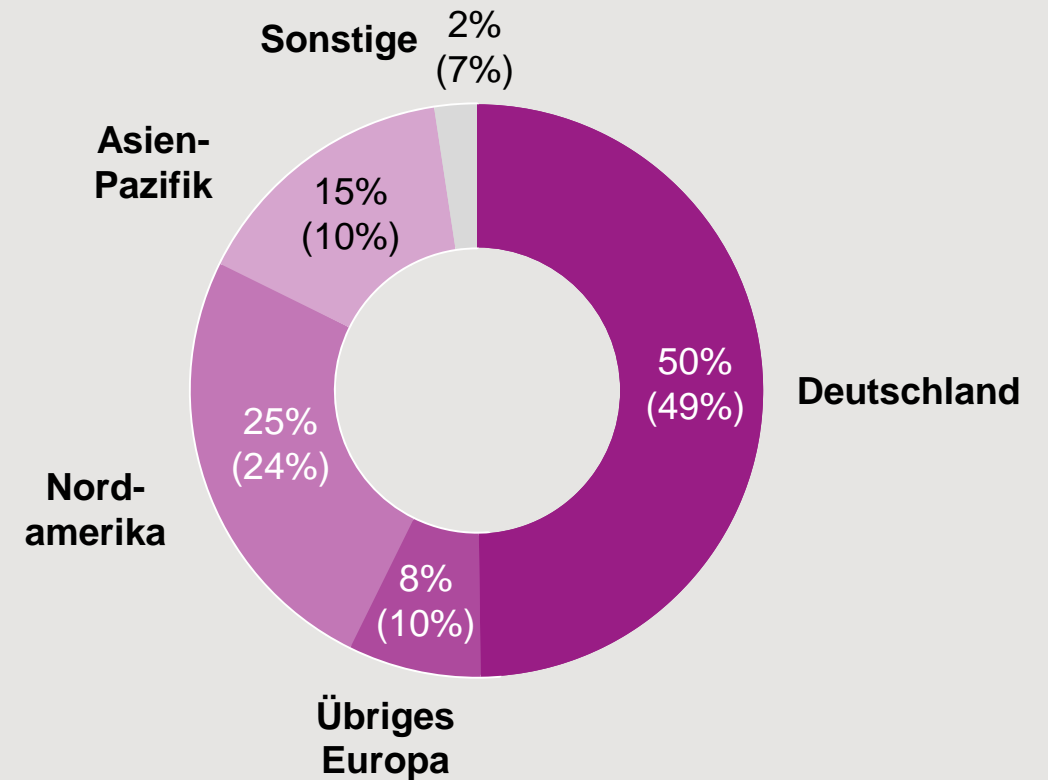
¹ Jährliches Einsparpotential 2012 - 2016 in Mio. €

Sachinvestitionen deutlich über Abschreibungen, Investitionen in deutsche Standorte weiter auf hohem Niveau

Sachinvestitionen (in Mio. €)

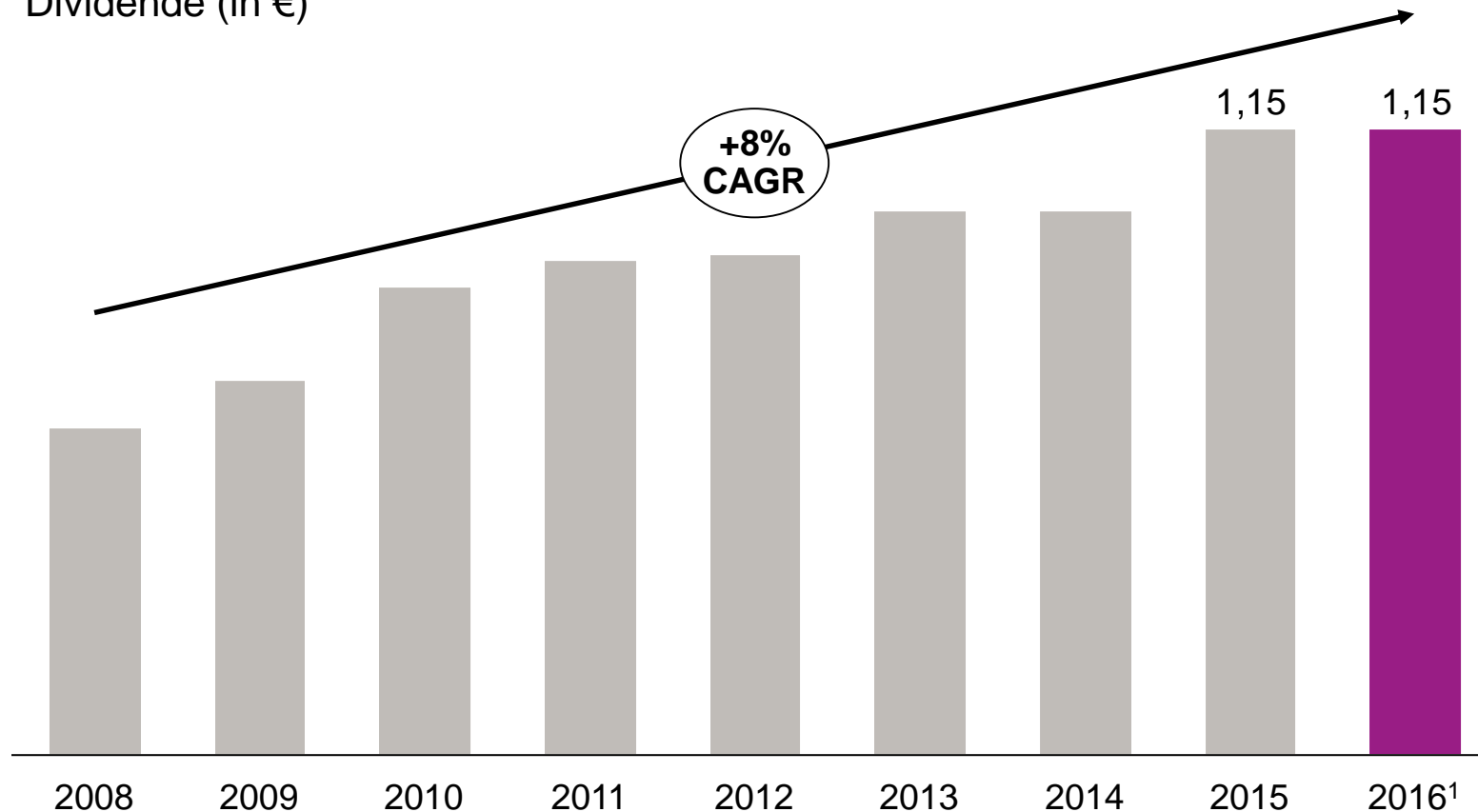


Sachinvestitionen nach Regionen 2016 (2015)



Verlässliche und attraktive Dividendenpolitik

Dividende (in €)



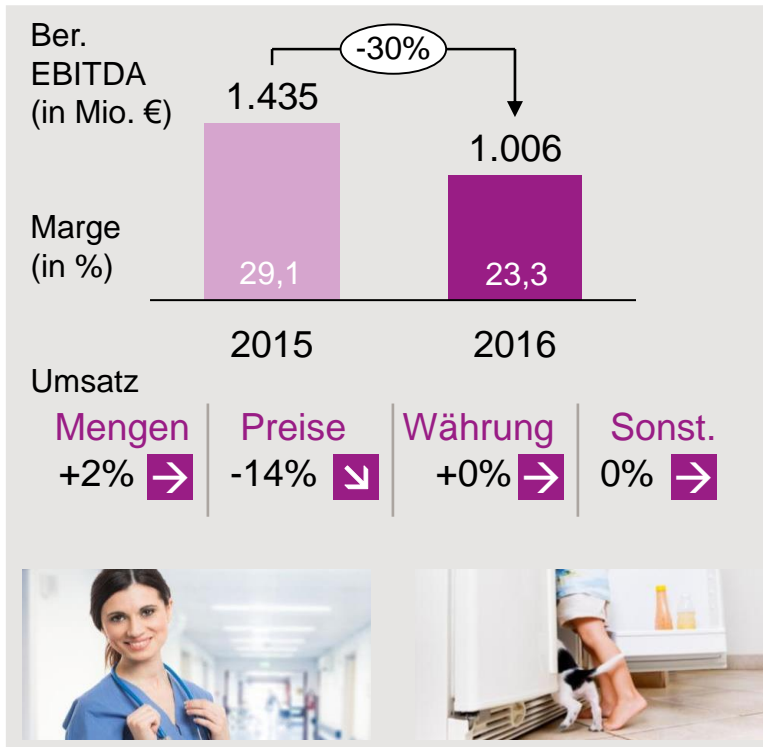
- **Stabile Dividende** trotz rückläufigem Ergebnis im Jahr 2016
- **Nachhaltiges Dividendenwachstum** in den vergangenen Jahren
- **Attraktive Dividendenrendite von über 4%²**
- **Verlässliche Dividendenpolitik:**
 - **Dividendenkontinuität**
 - Ausschüttungsquote von **rund 40%** des bereinigten Konzernergebnis

¹ Vorschlag

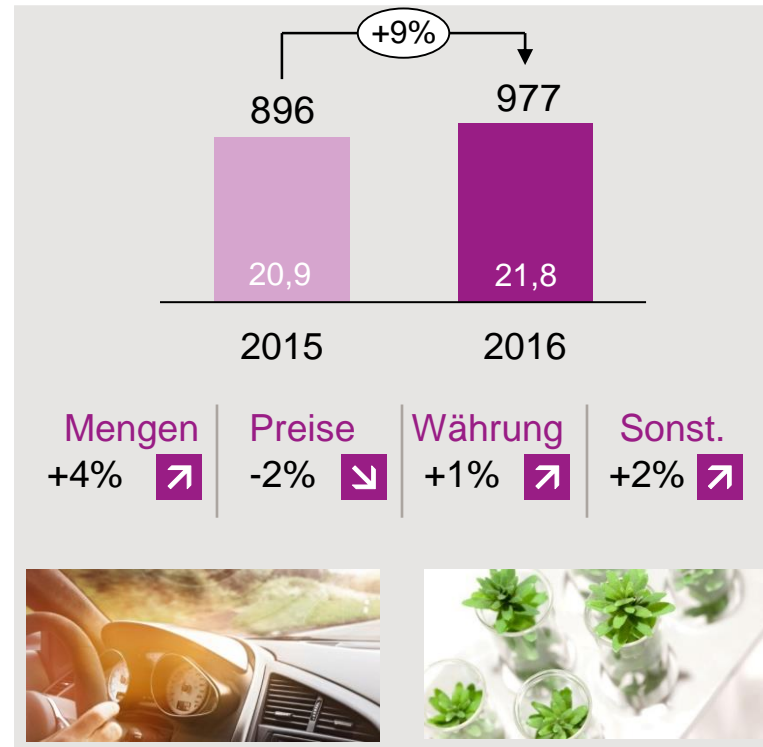
² Auf Basis des Aktienkurs zum Jahresende 2016

Resource Efficiency und Performance Materials mit starkem Ergebniswachstum

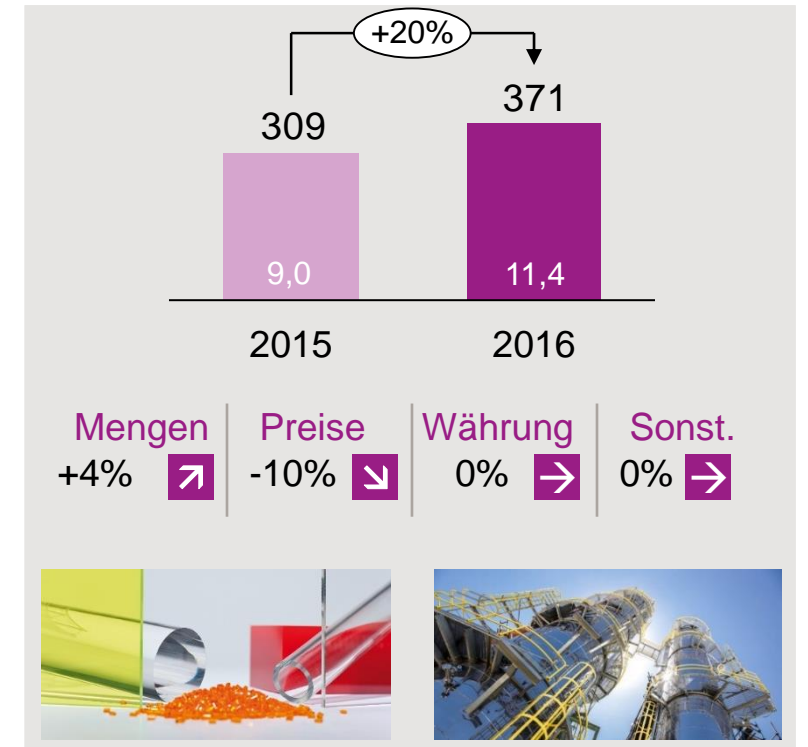
Nutrition & Care



Resource Efficiency



Performance Materials

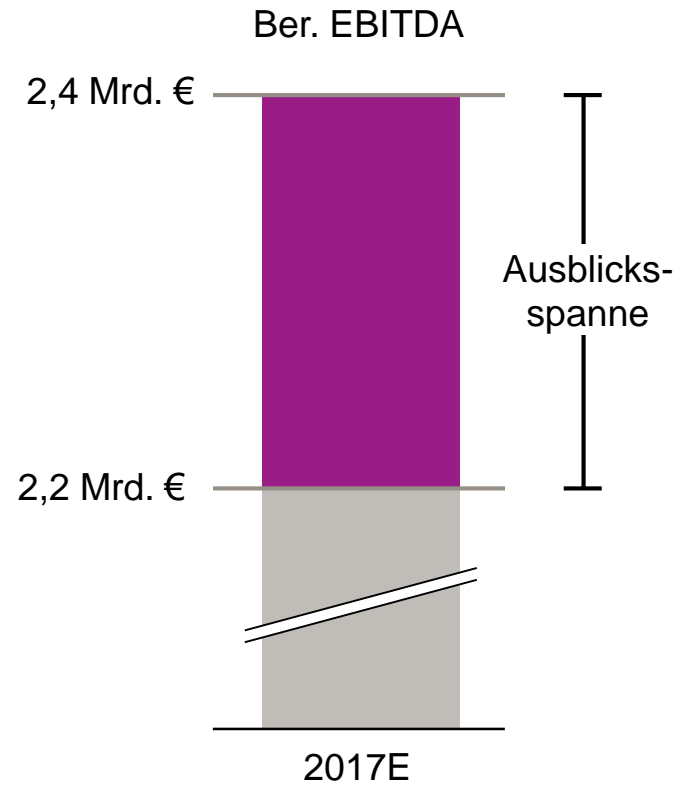


Ausblick 2017: Ergebnis über Vorjahr

Ausblick 2017

Höherer Umsatz
(2016: 12,7 Mrd. €)

Bereinigtes EBITDA
zwischen 2,2 und 2,4 Mrd. €
(2016: 2,165 Mrd. €)



Gutes Jahr 2016 als Basis für weiteres profitables Wachstum

2016: Erfolgreiche Umsetzung der Strategie; Finanzziele erreicht

- Ausblick am oberen Ende der Spanne, Finanzziele erreicht
- Gute operative Entwicklung mit attraktivem Volumen- und Ergebniswachstum in großen Teilen des Portfolios
- Konsequente Umsetzung der differenzierten Segment-Strategie
- Akquisitionen für mehr Ausgeglichenheit des Evonik-Portfolios und Ergebnisprofils

2017: Grundlagen für profitables Wachstum gelegt

- Positives Marktumfeld in der Mehrzahl der Geschäfte
- Fortsetzung des guten Volumenwachstums
- Ausgewogenes Ergebnisprofil
- Erfolgreiche Integration von Air Products Performance Materials und Umsetzung der Synergien
- Innovationspipeline gut gefüllt



EVONIK

KRAFT FÜR NEUES