

Ariba Sourcing

Lieferantenhandbuch

Registrierungsprozess
Teilnahme an Ausschreibungen

20.05.2020 | Procurement

Teilnahme an Ausschreibungen in Ariba Sourcing

- Registrierung als Evonik-Lieferant
- Teilnahme an einer Ausschreibung
 - Zur Ausschreibung gelangen
 - Abgabe eines Angebotes
- Frequently Asked Questions (FAQ)

Buying@Evonik: Registrierungsprozess

Registrierung als Evonik-Lieferant - initiale Einladungsemail



Register as a supplier with Evonik Procurement

Hello!

Hans-Josef Buckstegge has invited you to register to become a supplier with Evonik Procurement - TEST. Start by creating an account with Ariba Network. It's free.

Evonik Procurement - TEST uses Ariba Network to manage its sourcing and procurement activities and to collaborate with suppliers. If **supplier** already has an account with Ariba Network, sign in with your username and password.

[Click Here](#) to create account now

You are receiving this email because your customer, Evonik Procurement - TEST, has identified you as the appropriate contact for this correspondence. If you are not the correct contact, please contact Evonik Procurement - TEST.

Evonik. [b] Power to Create [/b]

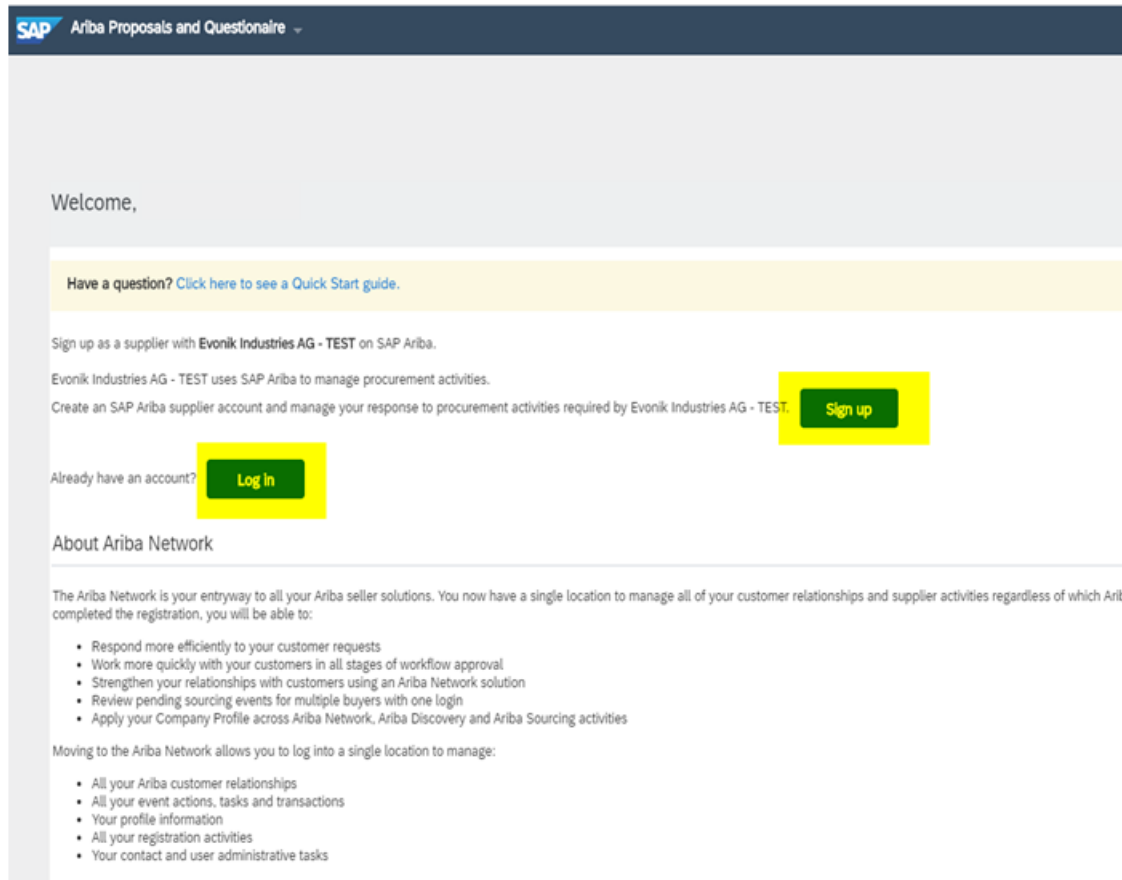
Offices | Data Policy | Contact Us | Customer Support

Powered by  SAP Ariba

Klicken Sie in der erhaltenen Mail auf den Link **Click Here/Klicken Sie hier**.

Im Anschluss öffnet sich eine Seite auf der Sie auswählen können, ob Sie bereits ein SAP Ariba®-Lieferantkonto haben, oder ein neues eröffnen möchten

Registrierung als Evonik-Lieferant - Treffen Sie die richtige Auswahl



SAP Ariba Proposals and Questionnaire

Welcome,

Have a question? [Click here to see a Quick Start guide.](#)

Sign up as a supplier with **Evonik Industries AG - TEST** on SAP Ariba.

Evonik Industries AG - TEST uses SAP Ariba to manage procurement activities.

Create an SAP Ariba supplier account and manage your response to procurement activities required by Evonik Industries AG - TEST. **Sign up**

Already have an account? **Log in**

About Ariba Network

The Ariba Network is your entryway to all your Ariba seller solutions. You now have a single location to manage all of your customer relationships and supplier activities regardless of which Ariba completed the registration, you will be able to:

- Respond more efficiently to your customer requests
- Work more quickly with your customers in all stages of workflow approval
- Strengthen your relationships with customers using an Ariba Network solution
- Review pending sourcing events for multiple buyers with one login
- Apply your Company Profile across Ariba Network, Ariba Discovery and Ariba Sourcing activities

Moving to the Ariba Network allows you to log into a single location to manage:

- All your Ariba customer relationships
- All your event actions, tasks and transactions
- Your profile information
- All your registration activities
- Your contact and user administrative tasks



Sollte Ihr Unternehmen bereits ein SAP Ariba®-Lieferantenkonto besitzen, erstellen Sie bitte **kein** neues Konto, sondern loggen Sie sich mit Ihrem vorhandenen Konto ein.

Klicken sie auf **Sign up/Registrieren**, wenn Sie noch kein SAP Ariba®-Lieferantekonto besitzen.

Klicken Sie auf **Log in/Anmelden**, wenn Sie bereits ein SAP Ariba®-Lieferantekonto besitzen. Weiter auf Seite 9

Registrierung als Evonik-Lieferant - ohne SAP Ariba®-Lieferantenkonto

The screenshot shows the 'Create account' page in the SAP Ariba system. The page title is 'SAP Ariba Proposals and Questionnaire'. Below the title, there are two buttons: 'Create account and continue' (highlighted in yellow) and 'Cancel'. The main content area is titled 'Create account' and includes the instruction: 'First, create an SAP Ariba supplier account, then complete questionnaires required by Evonik Industries AG - TEST.' The registration form contains the following fields and options:

- Name:** Two input fields containing 'Max' and 'Mustermann'. A red asterisk indicates this is a required field.
- Email:** An input field containing 'Max.Mustermann'. A red asterisk indicates this is a required field. Below the field is a checkbox labeled 'Use my email as my username'.
- Username:** An input field containing 'TestUser1234'. A red asterisk indicates this is a required field. A note below the field states: 'Must be in email format (e.g. john@newco.com)'.
- Password:** Two input fields, both containing '*****'. A red asterisk indicates this is a required field. A note below the fields states: 'Passwords must contain a minimum of eight characters including upper and lower case letters, numeric digits, and special characters.'
- Language:** A dropdown menu set to 'English'. A note below the dropdown states: 'The language used when Ariba sends you configurable notifications. This is different than your web browser.'

Below the form, there is a link for the 'SAP Ariba Privacy Statement'. At the bottom of the form, there are two checkboxes with checkmarks, indicating that the user has read and agreed to the 'Terms of Use' and the 'SAP Ariba Privacy Statement'. At the bottom right, there are two buttons: 'Create account and continue' (highlighted in yellow) and 'Cancel'.

Auf dieser Seite erstellen Sie Ihr SAP Ariba®-Lieferantenkonto.
Bitte füllen Sie alle Pflichtfelder aus, welche mit einem * versehen sind.

Lesen Sie die Nutzungsbedingungen sowie die Vertraulichkeitserklärung sorgfältig durch und setzen dann die entsprechenden Haken, sofern Sie zustimmen.
Danach klicken Sie bitte auf **Create account and continue/Konto erstellen und fortfahren**
Sie werden dann direkt zum Fragebogen geleitet.

Registrierung als Evonik-Lieferant – Fragebogen ausfüllen

Ariba Sourcing

Go back to Evonik Procurement - TEST Dashboard

Console Doc449538499 - Supplier registration questionnaire

Event Messages
Event Details
Response History
Response Team

Event Contents

All Content

1 Company information

2 General information

All Content

1.1 Company Name *

1.2 Street *

1.3 Postal Code *

1.4 City *

1.5 Country Code * Germany (DE) v

1.6 Region *(select a value) [select]

2.1 Did you do business with Evonik before? Unspecified v

(*) indicates a required field

Submit Entire Response Save draft Compose Message Excel Import

Bitte füllen Sie alle Pflichtfelder aus, sofern diese nicht schon vom System vorgegeben wurden.
Wenn Sie alle Felder im Fragebogen ausgefüllt haben, klicken Sie bitte auf **Submit Entire Response/Gesamte Antwort einreichen**.

Save draft/Speichern speichert lediglich Ihre Antwort für einen späteren Bearbeitungszeitpunkt.

Registrierung als Evonik-Lieferant - Statusübersicht

The screenshot displays the Ariba Sourcing interface for a supplier registration questionnaire. The top navigation bar includes 'Ariba Sourcing', 'Company Settings', 'Klaus Ahmann', and 'Help Center'. Below the navigation, the document ID 'Doc449538499 - Supplier registration questionnaire' is shown with a 'Pending Approval' status. A yellow message box states 'You have submitted a response to the questionnaire.' The main content area is titled 'All Content' and contains a table with the following data:

Name 1	
▼ 1 Company information	
1.1 Company Name	Max Mustermann GmbH
1.2 Street	Musterstraße 1
1.3 Postal Code	12345
1.4 City	Musterhausen
1.5 Country Code	Germany (DE)
1.6 Region	DEU
▼ 2 General information	
2.1 Did you do business with Evonik before?	No

A 'Compose Message' button is located at the bottom of the content area.

Der Registrierungsprozess ist somit für Ihr Unternehmen abgeschlossen.

Im aktuellen Status sehen Sie, ob Ihre Antwort übermittelt und vom Käufer akzeptiert wurde.

Registrierung als Evonik-Lieferant - mit SAP Ariba®-Lieferantenkonto

Ariba Sourcing Help Center >>

Enter Your Account Information * Indicates a required field

You are using an Ariba Sourcing test account to register on the Ariba Commerce Cloud. Enter your existing Ariba Commerce Cloud, Ariba Discovery or Ariba Network test account username and password. After you successfully log in, your existing Ariba Commerce Cloud test account profile will become your Ariba Sourcing supplier test account profile.

Username: *

Password: *

[Forgot Username](#)
[Forgot Password](#)

Bitte melden Sie sich hier mit Ihrem SAP Ariba®-Lieferantenkonto an. Im Anschluss werden Sie dann direkt zum Fragebogen weitergeleitet.

Sollten Sie Ihren Usernamen bzw. das Passwort vergessen haben, können Sie dieses über die entsprechenden Schaltflächen anfordern.

Registrierung als Evonik-Lieferant – Fragebogen ausfüllen

Ariba Sourcing

Go back to Evonik Procurement - TEST Dashboard

Console Doc449538499 - Supplier registration questionnaire

Event Messages
Event Details
Response History
Response Team

Event Contents

All Content

1 Company information

2 General information

Name	
1 Company information	
1.1 Company Name	*
1.2 Street	*
1.3 Postal Code	*
1.4 City	*
1.5 Country Code	* Germany (DE)
1.6 Region	*(select a value) [select]
2 General information	
2.1 Did you do business with Evonik before?	Unspecified

(*) indicates a required field

Submit Entire Response Save draft Compose Message Excel Import

Bitte füllen Sie alle Pflichtfelder aus, sofern diese nicht schon vom System vorgegeben wurden.

Wenn Sie alle Felder im Fragebogen ausgefüllt haben, klicken Sie bitte auf **Submit Entire Response/Gesamte Antwort einreichen**

Die Schaltfläche **Save draft/Speichern** speichert lediglich Ihre Antwort für einen späteren Bearbeitungszeitpunkt.

Registrierung als Evonik-Lieferant - Statusübersicht

Ariba Sourcing

Go back to Evonik Procurement - TEST Dashboard

Company Settings Klaus Ahmann Help Center >>

Desktop File Sync

Console Doc449538499 - Supplier registration questionnaire Pending Approval

You have submitted a response to the questionnaire.

All Content

Name 1	
▼ 1 Company information	
1.1 Company Name	Max Mustermann GmbH
1.2 Street	Musterstraße 1
1.3 Postal Code	12345
1.4 City	Musterhausen
1.5 Country Code	Germany (DE)
1.6 Region	DEU
▼ 2 General information	
2.1 Did you do business with Evonik before?	No

Compose Message

Der Registrierungsprozess ist somit für Ihr Unternehmen abgeschlossen.

Im aktuellen Status sehen Sie, ob Ihre Antwort übermittelt und vom Käufer akzeptiert wurde.

Teilnahme an einer Ausschreibung

Zur Ausschreibung gelangen - In Ariba einloggen



A.

Login mit Benutzernamen und Passwort

Lieferantenanmeldung

Benutzername

Passwort

Anmelden

[Probleme bei der Anmeldung?](#)

View Message

Id: MSG13184388
From: [Evonik Procurement - TEST \(Philipp Reeb\)](#)
Sent: 05/05/2020 01:39 PM
To: Participants: [Pepperl + Fuchs Vertrieb\(Praveena Kakarlapudi\)](#)
Subject: Evonik Procurement - TEST hat Sie zur Teilnahme an folgendem Ereignis eingeladen: Sourcing Project - Supp
Labels: (no value) auswählen
Viewed By: [Evonik Procurement - TEST \(Philipp Reeb\)](#)

B.

Evonik Procurement - TEST hat Sie zur Teilnahme an folgendem Ereignis eingeladen: Sourcing Project - Supplier Manual Arit
Verwenden Sie den folgenden Benutzernamen, um sich bei Ereignissen von Evonik Procurement - TEST anzumelden: [PART

Zugriff auf das Ereignis: <http://evonik-T.sourcing-eu.ariba.com/ad/webjumper?itemID=B6PSAKjfwrmBq4&awcharset=UTF-8>.
Klicken Sie auf diesen Link und melden Sie sich mit Ihrem Benutzernamen und Ihrem Passwort an. Sie haben dann die Mög
teilzunehmen.

Klicken Sie auf den folgenden Link, wenn Sie nicht auf das Ereignis antworten möchten: [DENY_TO_RESPOND_URL]. Sie m
Konto anmelden, bevor Sie angeben können, dass Sie nicht auf dieses Ereignis antworten möchten.

Klicken Sie auf den folgenden Link, wenn Sie Ihren Benutzernamen oder Ihr Passwort vergessen haben und sich nicht anme

Zur Ausschreibung gelangen Sie auf zwei Wege:

- A. Über die Homepage zur Lieferantenanmeldung von SAP Ariba <https://supplier.ariba.com>
- B. Über unsere Einladung zur Evonik Ausschreibung per E-Mail (Link zur Ausschreibung inkludiert)

Zur Ausschreibung gelangen - Die Ausschreibung in Ariba finden

The screenshot shows the SAP Ariba Network interface. In the top navigation bar, 'Ariba Network' is highlighted with a red box. A dropdown menu is open, and 'SAP-Ariba-Vorschläge Und -Fragebogen' is selected, also highlighted with a red box. A red box with the number '1.' is placed next to this menu item. Below the navigation bar, the page title is 'SAP-Ariba-Vorschläge und -Fragebogen'. The main content area shows a message: 'Es sind keine Übereinstimmenden Ausschreibungen vorhanden.' Below this, there is a section titled 'Ereignisse' with a red box and the number '2.' next to it. Under 'Ereignisse', there is a list of items with status indicators: 'Status: Abgeschlossen (100)', 'Status: Auswahl ausstehend (72)', and 'Status: Offen (1)'. The item 'Beschaffungsprojekt - Erstellung Schulungsunterlage für Lieferanten' is highlighted with a red box.

Nach erstmaligen Einloggen landen Sie im Ariba Network:

1. Wählen Sie SAP-Ariba-Vorschläge und – Fragebogen
2. Unter „Status: Offen“ finden Sie alle aktuell laufenden Ausschreibungen von Evonik

Abgabe eines Angebotes - Vorbedingungen prüfen

Ereignisdetails

Doc406097076 - Beschaffungsprojekt - Erstellung Schulungsunt...

Verbleibende Zeit
00:53:39

Projektmeldungen

Lernprogramme
herunterladen

▼ Checkliste

1. Ereignisdetails überprüfen
2. Vorbedingungen überprüfen und akzeptieren
3. Lose auswählen
4. Antwort einreichen

▼ Ereignisinhalt

Gesamter Inhalt

1 Einführung

3 1 Temperofen

Überprüfen und beantworten Sie die Vorbedingungen. Vorbedingungsfragen müssen beantwortet werden, bevor Sie den Ereignisinhalt sehen oder an dem Ereignis teilnehmen können. Möglicherweise muss der Ereigniseigentümer einige Vorbedingungen überprüfen und Ihre Antworten akzeptieren, bevor Sie mit dem Ereignis fortfahren können. Falls Sie die Bedingungen der Vorbedingungen ablehnen, können Sie den Ereignisinhalt nicht sehen und auch nicht an dem Ereignis teilnehmen.

Inhalt herunterladen

Vorbedingungen überprüfen

Antwort ablehnen

Ereignisinformationen drucken

Primär

1.

Gesamter Inhalt

Name ↑	Preis	Menge	Gesamtpreis
1 Einführung			
Kontaktdaten Einkäufer Herr Max Mustermann			
Kontaktdaten Techniker Frau Merle Mustermann			
Bitte hängen Sie Angebotsunterlagen als PDF an.			
2 Angebot auf Basis der Bedingungen der Ausschreibung?			
▶ 3 1 Temperofen			

1. Voraussetzung zur Teilnahme an einer Ausschreibung ist die Prüfung und die Akzeptanz der Vorbedingungen. Der Inhalt der Ausschreibung sowie beigefügte Spezifikationen sind bereits vor der Akzeptanz einzusehen.

Die zur Abgabe eines Angebotes verbleibende Zeit wird oben rechts angezeigt.

Abgabe eines Angebotes - Vorbedingungen prüfen

Vorbedingungen Doc406097076 - Beschaffungsprojekt - Erstellung Schulungsunterlage für Lieferanten

▼ Checkliste

1. Ereignisdetails überprüfen
2. Vorbedingungen überprüfen und akzeptieren
3. Lose auswählen

Um mit diesem Ereignis fortfahren zu können, müssen Sie die angezeigten Vorbedingungen erfüllen. Einige der Vorbedingungen sind möglicherweise Fragen, die zur Aufhebung der Zugriffsschranke beantwortet werden müssen. Sie können die Ereignisinformationen erst nach der Aufhebung der Zugriffsschranke sehen. Andere Vorbedingungen können als Teilnahmeschranke dienen. Teilnahmeschranken sorgen dafür, dass Antworten erst dann eingereicht werden können, wenn die entsprechenden Vorbedingungen erfüllt sind.

Möchten Sie die Anbietervereinbarung akzeptieren? [Anbietervereinbarung anzeigen](#)

Ich akzeptiere die Bedingungen dieser Vereinbarung. **2.**

Ich akzeptiere die Bedingungen dieser Vereinbarung nicht.

Möchten Sie die Anbietervereinbarung akzeptieren? [Anbietervereinbarung anzeigen](#)

Ich akzeptiere die Bedingungen dieser Vereinbarung.

Ich akzeptiere die Bedingungen dieser Vereinbarung nicht.

3.

Primär

Vorbedingungen

2. Die Anbietervereinbarung (=Vorbedingungen) akzeptieren
3. Diese Vereinbarung einreichen -> auf OK klicken

Abgabe eines Angebotes - Angebotsinhalt bearbeiten

Konsole Verbleibende Zeit 00:48:03

Doc406097076 - Beschaffungsprojekt - Erstellung Schulungsunt...

Projektmeldungen
Antworthistorie

▼ Checkliste

- 1. Ereignisdetails überprüfen
- 2. Vorbedingungen überprüfen und akzeptieren
- 3. Lose auswählen
- 4. Antwort einreichen

▼ Ereignisinhalt

Gesamter Inhalt

- 1 Einführung
- 3 1 Temperofen

Primär

Gesamter Inhalt

Name ↑	Preis	Menge	Gesamtpreis
1 Einführung			
2 Angebot auf Basis der Bedingungen der Ausschreibung?			
▼ 3 1 Temperofen			
3.1 Engineering			
3.2 Mechanische Komponenten			
3.3 Elektronik			
3.4 Technische Spezifikation Referenzen ▼			
3.5 Ihre Angebotsunterlagen als PDF			

(*) gibt ein obligatorisches Feld an

1. Je nach Ausschreibung und Einkäufer sind Fragen zu beantworten

2. Hier tragen Sie Ihre Angebotspreise netto ein

Felder mit *Stern sind obligatorisch!

Preis	Menge	Gesamtpreis
* Ja <input type="checkbox"/>		
€20.000,00 EUR	1 EA	
€60.000,00 EUR	1 EA	
€40.000,00 EUR	1 EA	

Datei anhängen

* Angebot.pdf Datei aktualisieren Datei löschen

Gesamte Antwort einreichenGesamtbeträge aktualisierenEntwurf speichernNachricht schreibenExcel-Import

Abgabe eines Angebotes - Angebotsinhalt bearbeiten

Konsole Doc406097076 - Beschaffungsprojekt - Erstellung Schulungsunt...

Projektmeldungen
Antworthistorie

▼ Checkliste

1. Ereignisdetails überprüfen
2. Vorbedingungen überprüfen und akzeptieren
3. Lose auswählen
4. Antwort einreichen

▼ Ereignisinhalte

Gesamter Inhalt

1 Einführung

3 1 Temperofen

Name ↑	Preis	Menge
1 Einführung	Mehr... +	
2 Angebot auf Basis der Bedingungen der Ausschreibung?	* Ja ▾	
3.1 Engineering	€20.000,00 EUR	1 EA
3.2 Mechanische Komponenten	€60.000,00 EUR	1 EA
3.3 Elektronik	€40.000,00 EUR	1 EA
3.4 Technische Spezifikation Referenzen ▾	Datei anhängen	
3.5 Ihre Angebotsunterlagen als PDF	* Angebot.pdf ▾ Datei aktualisieren Datei löschen	

(*) gibt ein obligatorisches Feld an

4. Gesamte Antwort einreichen

Doc406097076 - Beschaffungsprojekt - Erstellung Schulungsunt... **4.**

✓ Ihre Einträge sind gespeichert, aber noch nicht an den Ereigniseigentümer übermittelt worden. Fahren Sie mit der Arbeit an Ihrer Antwort fort und reichen Sie sie ein, wenn Sie fertig sind.

- 3. Hängen Sie hier Ihre Angebotsunterlagen an
- 4. Das Angebot kann gespeichert und somit zu einem späteren Zeitpunkt weiter bearbeitet werden

3 a).

4.

Anlage: Keine ausgewählt
Oder legen Sie die Datei hier ab.

3 b).

Abgabe eines Angebotes - Nachrichten schreiben

3.4 Technische Spezifikation Referenzen ▼	Datei anhängen
3.5 Ihre Angebotsunterlagen als PDF	Angebot.pdf ▼ Datei aktualisieren Datei löschen

(*) gibt ein obligatorisches Feld an

[Gesamte Antwort einreichen](#) [Gesamtbeträge aktualisieren](#) [Entwurf speichern](#) [Nachricht schreiben](#) [Excel-Import](#)

Neue Nachricht erstellen

Von: [Pepperl + Fuchs Vertrieb \(Praveena Kakarlapudi\)](#)

An: Projektteam

Betreff:

Anlagen: [Datei anhängen](#)

1 (8 pt) — Schrift —

Hallo Herr Mustermann,
...

Sie können dem Einkäufer auch Nachrichten über Ariba zukommen lassen

Abgabe eines Angebotes - Angebot abgeben

Doc406097076 - Beschaffungsprojekt - Erstellung Schulungsunt...

Verbleibende Zeit
00:44:48

✓ Ihre Antwort ist eingereicht worden. Vielen Dank für Ihre Teilnahme an dem Ereignis.

6.

Antwort überarbeiten

Alternative erstellen ▾

✓ Diese Antwort einreichen?

Klicken Sie zum Einreichen auf "OK".

OK

Abbrechen

5 b).

Gesamter Inhalt

Name ↑

1 Einführung

2 Angebot auf Basis der Bedingungen der Ausschreibung?

Preis

Menge

Mehr... +

* Ja ▾

3 1 Temperofen

3.1 Engineering

€20.000,00 EUR

1 EA

3.2 Mechanische Komponenten

€60.000,00 EUR

1 EA

3.3 Elektronik

€40.000,00 EUR

1 EA

3.4 Technische Spezifikation  Referenzen ▾

Datei anhängen

3.5 Ihre Angebotsunterlagen als PDF

*  Angebot.pdf ▾ Datei aktualisieren Datei löschen

(*) gibt ein obligatorisches Feld an

5 a).

Gesamte Antwort einreichen

Gesamtbeträge aktualisieren

Entwurf speichern

Nachricht schreiben

Excel-Import

5. Reichen Sie so Ihr Angebot ein
6. Innerhalb der Angebotsabgabefrist können Sie Ihr Angebot jederzeit überarbeiten

Frequently Asked Questions (FAQ)

Gibt es seitens SAP Ariba Unterstützung?

The screenshot shows the SAP Ariba user interface. At the top, the header includes 'Unternehmenskonto TESTMODUS', a settings gear icon, a question mark icon (labeled '1.'), a 'PK' icon, and a 'Hilfe-Center' link. Below the header, there is a welcome message and the Evonik logo. The main content area is divided into three sections: 'Qualifizierungsfragebogen', 'Fragebogen', and 'Aufgaben', each with a table header and 'Keine Einträge' (No entries) below it. On the right side, there is a 'Suche...' search bar and a list of frequently asked questions (FAQs). At the bottom right, there are navigation buttons for 'Dokumentation' and 'Support' (labeled '2.').

1.

2.

1. Auf das Hilfe-Symbol klicken
2. Dann auf Support klicken


Gibt es seitens SAP Ariba Unterstützung?


Support-Center

Ich brauche Hilfe bei **3.**

FAQ Wie wende ich mich als Lieferant an den SAP-Ariba-Kundensupport?

Sie können nicht finden, wonach Sie suchen? Wir können helfen.
Wählen Sie Ihre Kommunikationsvoreinstellungen aus:

 Hilfe per E-Mail

 Telefonische Hilfe Voraussichtliche Wartezeit in Minuten für Anrufe ohne Gebotsbezug: 2 **4.**

3. Geben Sie als Suchbegriff „Hilfe“ oder „Rückruf“ ein
4. Wählen Sie nun zwischen Hilfe per E-Mail und einem Rückruf durch Ariba

Kann man die Anfrage/das Angebot auch in Excel bearbeiten?

Ariba Sourcing

back to Evonik Procurement - TEST Dashboard

Select Lots Doc440650197 - Test Fotiadis englisch

Choose the lots in which you will participate. You can cancel your intention to participate in a lot until you submit a response for that lot; once you submit a response you cannot withdraw it.

▼ Checklist

1. Review Event Details
2. Review and Accept Prerequisites
3. Select Lots
4. Submit Response

Select Lots Select Using Excel

Lots Available for Bidding

<input type="checkbox"/>	Name	Reason for not bidding
<input checked="" type="checkbox"/>	3.1 Stiftschraube DIN938-1.4401 A4 M16 X 40 Stiftschraube DIN938-1.4401 A4 M16 X 40	
<input type="checkbox"/>	3.2 Stiftschraube DIN938-1.4401 A4 M16 X 45 Stiftschraube DIN938-1.4401 A4 M16 X 45	We don't carry a compatible part/material
<input checked="" type="checkbox"/>	3.3 Stiftschraube DIN938-1.4401 A4 M16 X 50 Stiftschraube DIN938-1.4401 A4 M16 X 50	

Confirm Selected Lots

1. Positionen auswählen
2. positionsbezogene Begründung bei Absage
3. bestätigen

Kann man die Anfrage/das Angebot auch in Excel bearbeiten?

Ariba Sourcing

[Go back to Evonik Procurement - TEST Dashboard](#)

Select Lots Doc440650197 - Test Fotiadis englisch

Choose the lots in which you will participate. You can cancel your intention to participate in a lot until you submit a response for that lot; once you submit a response you cannot withdraw it.

▼ Checklist

1. Review Event Details
2. Review and Accept Prerequisites
3. Select Lots
4. Submit Response

Select Lots Select Using Excel

You are invited to participate in 3 lot(s), and have already signed up for 2 of them. You can change the list of lots you are signed up for. To do so, follow the instructions below.

Step 1. Click "Download Content" to download and review your event in an Excel Spreadsheet. Skip this step if you wish to import a previously downloaded file. If you want to start over, click "Download Original Excel Bid Sheets".

[Download Content](#)

Step 2. Declare your intention to respond and enter your response in the Excel spreadsheet and save the file to your computer.

Step 3. Locate the saved Excel file on your computer using the Browse button.

[Choose File](#) No file chosen

Test Fotiadis englisch.xls

Step 4. Click **Upload** to import the contents of the Excel file to your event. Note: Values in the Excel file will overwrite and delete any values you may have entered in your saved response.

[Upload](#)

4. Anfragedatei herunterladen
5. Angebot bearbeiten
6. Angebotsdatei hochladen

✓ Hochladen erfolgreich abgeschlossen

Sie sind zur Teilnahme an 3 Los(en) eingeladen und haben bereits 2 davon ausgewählt.

Hinweis: Sie können später zurückkehren und weitere Lose auswählen.

[Ausgewählte Lose verwenden](#)

[Abbrechen](#)

Kann man die Anfrage/das Angebot auch in Excel bearbeiten?

Ariba Sourcing

Go back to Evonik Procurement - TEST Dashboard

Company Settings Praveena Kakarlapudi Help Center

Desktop File Sync

Console Doc440650197 - Test Fotiadis englisch Time remaining 00:38:17

Event Messages
Response History

▼ Checklist

- Review Event Details
- Review and Accept Prerequisites
- Select Lots
- Submit Response

▼ Event Contents

All Content

Name 1	Price	Quantity	Extended Price
1 Introduction			
2 Commercial Terms			
▼ 3 Pricing			€15,000.00 EUR
3.1 Stiftschraube DIN938-1.4401 A4 M16 X 40	Less... €10.00 EUR	500 EachNotUse	€5,000.00 EUR
Stiftschraube DIN938-1.4401 A4 M16 X 40			
	Order Unit: 100		
3.3 Stiftschraube DIN938-1.4401 A4 M16 X 50	Less... €50.00 EUR	200 EachNotUse	€10,000.00 EUR
Stiftschraube DIN938-1.4401 A4 M16 X 50			
	Order Unit: 100		

(*) indicates a required field

Submit Entire Response Update Totals Save draft Compose Message Excel Import

Praveena Kakarlapudi (0000012024@infosys.com) last visited 24 Jun 2020 12:39:58 AM Pepperl + Fuchs GmbH-TEST AN01420820051-T
© 1996–2019 Ariba, Inc. All rights reserved.

SAP

Praveena Kakarlapudi (1519302523490_kakarlapudi.i@infosys.com) last visit 6/24/2020 8:41 AM | Evonik Procurement - TEST | C23_UI4
Need Help? In the U.S. and Canada (toll-free) call 1 (866) 218-2155. For international help numbers click here

© 1996 - 2020 Ariba Inc. All Rights Reserved

7. Angebotsübersicht
8. Antwort einreichen



EVONIK

Leading Beyond Chemistry